

# 1 利用規約

## 人口動態統計時系列データDVD（2017年改訂版）利用規約

平成29年2月13日

利用者（以下、甲という）は、一般財団法人厚生労働統計協会（以下、乙という）より購入する人口動態統計時系列データDVD（2017年改訂版）（以下データファイルという。）を、本利用規約に従って利用するものとします。

### 第1条（利用形態、利用範囲）

1. 甲および甲の属する研究室・部署等の範囲に限り、「データファイル」を利用（参照、印刷、加工等）することができます。甲および甲の属する研究室・部署等の範囲外に、「データファイル」内容を開示することはできません。
2. 甲は学術研究目的に限り、乙の了解を得ることなく「データファイル」の内容の一部を使った研究発表を行うことができます。但し、研究発表において、乙および「データファイル」利用につき記載することとします。

### 第2条（複製等の禁止、善管注意義務、商業的利用の禁止）

1. 甲は、自身のパソコン等へコピーすることを除いて、「データファイル」の内容を他の媒体、パソコン等に複製することはできません。甲は自身のパソコン等へ複製した「データファイル」の内容を、他人よりアクセスされないよう、十分注意することとします。
2. 甲はいかなる形態においても、「データファイル」全部あるいは一部分を販売、あるいはその他の商業的用途に用いることはできません。

### 第3条（保証範囲、欠陥への対応、免責）

1. 乙は「データファイル」が欠陥を含まないことを保証するものではありません。
2. 乙は、次回改訂版作成までの期間（2022年までを予定）をサポート期間と定め、乙の判断により、年次追加データ（「データファイル」の内容と同等の年次追加データ）を開示する予定ですが、乙は販売後の「データファイル」内容の更新を保証するものではありません。
3. 乙は、甲からの通知により、あるいはその他の方法により「データファイル」内容の欠陥を知りえたとき、乙の判断により適切な方法で、正誤情報の開示、修正版の開示等を実施することとします。
4. 乙は、甲による「データファイル」利用による損害に対し損害賠償の責任を負いません。

### 第4条（その他）

1. 甲が本利用規約に違反した場合、乙は甲に対し、「データファイル」の利用禁止およびその他必要な措置を取り得るものとします。
2. 本利用規約に定めのない事項および本利用規約の解釈の疑義または紛争が生じたときは、甲および乙は信義誠実の原則の下に協議し、解決するものとします。協議により解決し得なかった場合の根拠法は日本国の法律によることとし、管轄は東京地方裁判所とします。

## 2 収録内容

### ■ 本体DVDの統計データを時系列に編集したデータ

本体DVDのデータは年毎のファイルに収納されていますが、付属DVDには複数年のデータをまとめたファイルに格納されています。格納されているのは、下記のデータです。

- ・ 基本分類による死亡数統計（1950-2015）
- ・ 簡単分類による死亡数統計（1995-2015）
- ・ 簡単分類と推計人口(総人口) により計算した死亡率統計（1995-2015）

### ■ 時系列に編集したデータをグラフ表示するためのスクリプト等

上記の時系列に編集したデータを表示するためのスクリプト等が格納されています。スクリプト等はインターネット閲覧ソフトウェアFirefoxに読み込まれ、グラフ表示されます。

### ■ 参考のために表示する公開されている時系列データ

上記と同様のスクリプト等によりグラフ表示される公開データを参考に収録しています。収録されているのは下記のデータです。

- ・ 平成27年人口動態調査「上巻 死亡 第5. 1 2表 死因年次推移分類別にみた性別死亡数及び率（人口10万対）」

## 3. 留意事項

・ 付属DVDのデータは、本体DVDのデータを編集したものです。本体DVDの統計データに関する留意事項は、付属DVDにも該当しますのでご注意ください。

・ 付属DVDの「簡単分類と推計人口(総人口) により計算した死亡率統計」では、死亡率を計算する分母となる人口データとして、本来日本人人口を使用すべきですが、総人口を使用しています。各年、都道府県別、5歳階級別の人口として日本人人口が利用できないためです。そのため日本人人口を分母とした本来の死亡率とは差異があり、そのままでの比較はできません。年齢階級別、都道府県別の時系列の傾向等を見ることを目的としております。

## 4 利用方法等について

### ①利用方法

付属DVDを利用するためには、インターネット閲覧ソフトウェアFirefoxから、index.html ファイルを開く必要があります。具体的な手順と表示画面等については、利用方法（補足）および各表示の利用方法をご参照ください。

既にインターネット閲覧ソフトウェアとしてFirefoxを組み込んだパソコンをお使いの方は、組み込み済みのFirefoxをお使いになれます。ご利用しているパソコンにFirefoxが組み込まれていない場合は、新たにFirefoxを組み込む必要があります。

(\*)Firefoxは、<https://www.mozilla.jp/>よりダウンロードできます。

### ②付属DVDの構成

本体DVDの統計ファイルから編集された時系列データはcsv形式、時系列データを表示するためのスクリプト等は、html形式、css形式、js形式（javascript形式）で付属DVDに格納されています。付属DVDのフォルダ/ファイル構成は、以下のとおりです。

付属DVD

-index.html	各時系列表示を表示するためのトップページ (html形式)
-01icd_3char_list	死因基本分類による時系列死亡数表示のデータとスクリプト等を収納したフォルダ
-02condensed_list	死因簡単分類による都道府県時系列死亡数表示のデータとスクリプト等を収納したフォルダ
-03pref_chart	死因簡単分類・推計人口による都道府県時系列死亡率表示のデータとスクリプト等を収納したフォルダ
-RE01hist_list	死因年次推移分類による時系列死亡数・死亡率表示のデータとスクリプト等を収納したフォルダ
-charts_map	各表示で共通して使用するスクリプト等を収納するフォルダ
-img	厚生労働統計協会ロゴ画像（画像ファイル）を収納したフォルダ
-docs	利用説明等（html形式）を収納したフォルダ
-amcharts	各表示のスクリプトでグラフ等を効率的に記述するためのamchartsのスクリプト等を収納するフォルダです。
-jquery	各表示のスクリプトを効率的に記述するためのjqueryのスクリプト等を収納するフォルダです。

### ③年次追加データのホームページ掲載について

次回改訂（2022年予定）までの追加データを一般財団法人 厚生労働統計協会HP (<http://www.hws-kyokai.or.jp/>) の「人口動態統計時系列データDVD (2017年改定版)」の商品ページに、適宜掲載いたします。ダウンロードし、ご使用下さい。

### ④動作環境

・付属DVDを利用するためには、インターネット閲覧ソフトウェアFirefoxが動作するWindowsパソコンが必要です。

・Windows、Firefoxについては、以下を推奨します。

-Windows：7/8/10

- Firefox：最新バージョン

### ⑤商標

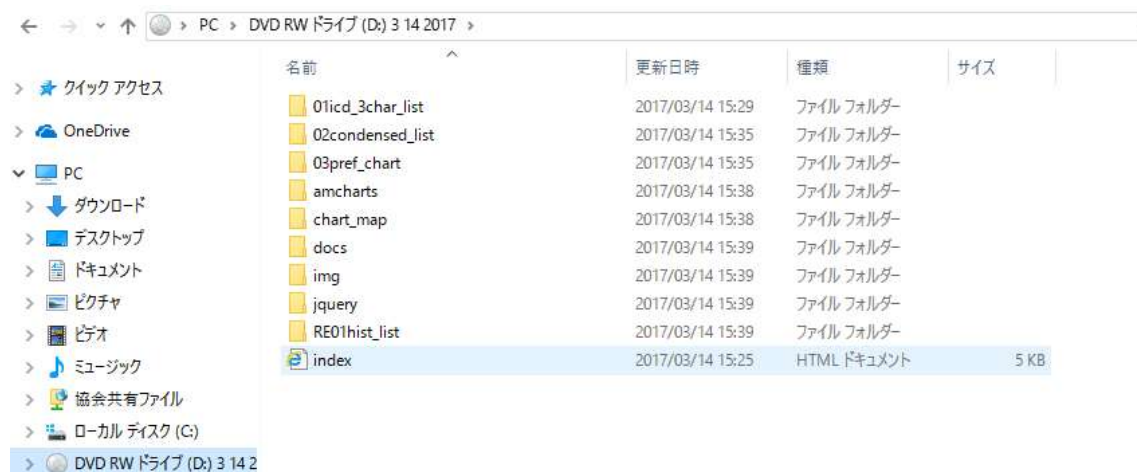
・Windows 7/8/10、Microsoft Internet Explorerは、米国Microsoft Corporationの米国およびその他の国における商標または登録商標です。

・Firefoxは、Mozilla Foundationの米国およびその他の国における商標または登録商標です。

・その他の商品名は各社の商標または登録商標です。

人口動態時系列データ 2017 年版 付属 DVD 利用方法（補足）

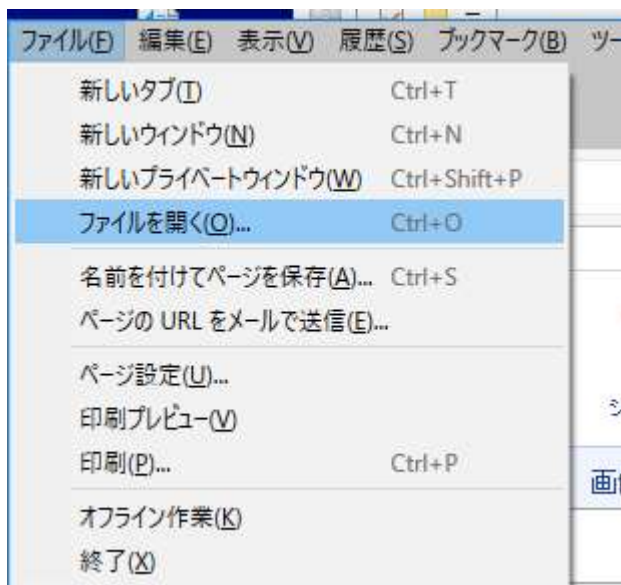
1. 人口動態時系列データ 2017 年版付属 DVD をパソコンの DVD 装置に挿入し、エクスプローラで DVD 内容を表示し、**index.html** を右クリックし、インターネット閲覧ソフトウェア **Firefox** を選択して、このファイルを開きます。



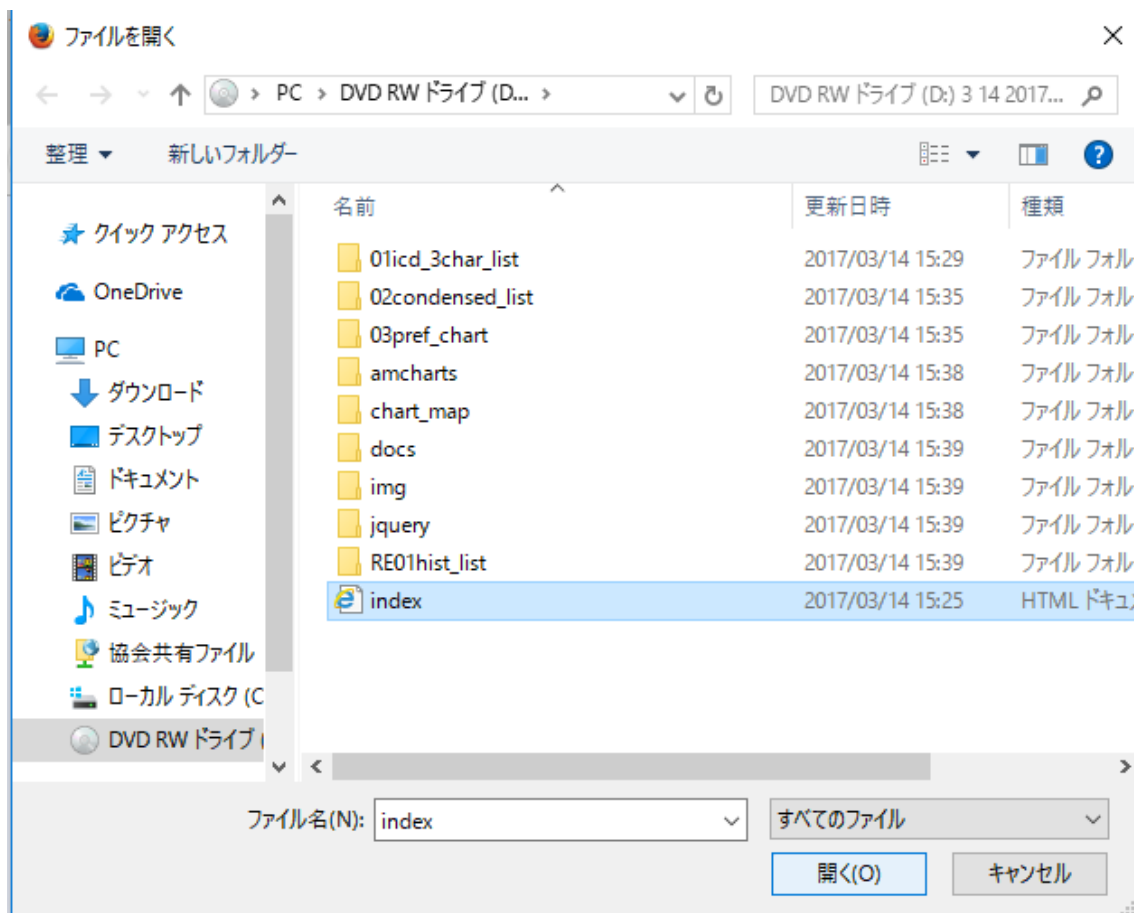
- ・ お使いになるパソコンに **Firefox** をあらかじめインストールしておく必要があります。
- (\*)Firefox は、<https://www.mozilla.jp/>よりダウンロードできます。

- ・ インターネット閲覧ソフトウェア Firefox をまず開き、Firefox の「ファイルを開くメニュー」で、index.html を選択する方法もあります。

Firefox のファイルメニューより、「ファイルを開く」を選択します。



index.html を選択し、「開く」をクリックします。



2. 人口動態時系列データ 2017年版付属 DVD のメニュー画面が表示されます。

人口動態時系列データ2017年改訂版 付属DVD  
ANNEX to Time Series Vital Statistics, Japan - Digital Edition 2017

このDVDは、人口動態時系列データ2017年改訂版(本体DVD)の内容を時系列グラフ表示するためのデータと表示スクリプトを収録しています。  
・下記01：02は、死因基本分類(3ケタ分類)による死亡数統計、死因簡単分類による都道府県死亡数統計を時系列グラフ表示します。  
・下記02は、死因簡単分類による都道府県死亡数統計と推計人口を使った、時系列死亡率グラフを表示します。  
・下記の参考01は、公開されている死因年次推移分類による死亡数・死亡率統計を、同様なグラフで表示します。  
・いずれも、インターネット閲覧ソフトウェアFirefox、またはこの付属DVDに収録されているFirefox Portableにより開く必要があります。

[01死因基本分類\(3ケタ分類\)による時系列死亡数表示\(1950-2015、ICDバージョン適用期間毎\)](#)

[02死因簡単分類による都道府県時系列死亡数表示\(1995-2015\)](#)

[03死因簡単分類・推計人口による都道府県時系列死亡率表示\(1995-2015\)](#)

[参考01 死因年次推移分類による時系列死亡数・死亡率表示\(1999-2015\)](#)

このDVDは、厚生労働省人口動態統計等のデータを、(一財)厚生労働統計協会が編集し、作成したものです。  
本DVDの著作権は厚生労働省にありますので、無断で複製したり、付属DVDの複製や、利用方法第2版とも合わせてご活用ください。  
各表示画面の利用方法(1) (2) (3) (4)は、各表示画面から参照できます。  
また、次年度統計年度までの年次追加情報などを掲載するため、厚生労働省のサイト(<http://www.hws-tokai.or.jp/>)にサポートページを準備する予定です。合わせてご活用ください。

 一般財団法人 厚生労働統計協会  
Health, Labour and Welfare Statistics Association

3. メニュー画面より、利用規約、収録内容、利用方法等について、利用方法（補足）、各表示の利用方法をクリックすると、それぞれの内容を表示されます。下記は収録内容の例です。これらは別のタブまたは別のウインドウで表示されるので、「タブを閉じる」または「ウインドウを閉じる」操作で閉じます。

・別のウインドウで表示されるか、別のタブで表示されるかは、インターネット閲覧ソフトウェアの設定等に依ります。

・別のタブまたは別のウインドウで表示される場合の操作は、他の箇所でも同様です。

## 2 収録内容

### ■ 本体DVDの統計データを時系列に編集したデータ

本体DVDのデータは年毎のファイルに格納されていますが、付属DVDには複数年のデータをまとめたファイルに格納されています。格納されているのは、下記のデータです。

- ・基本分類による死亡数統計（1980-2015）
- ・簡単分類による死亡数統計（1985-2015）
- ・簡単分類と推計人口(総人口)により計算した死亡率統計（1995-2015）

### ■ 時系列に編集したデータをグラフ表示するためのスクリプト等

上記の時系列に編集したデータを表示するためのスクリプト等が格納されています。スクリプト等はインターネット閲覧ソフトウェアFirefoxに読み込まれ、グラフ表示されます。

### ■ 参考のために表示する公開されている時系列データ

上記と同様のスクリプト等によりグラフ表示される公開データを参考に収録しています。収録されているのは下記のデータです。

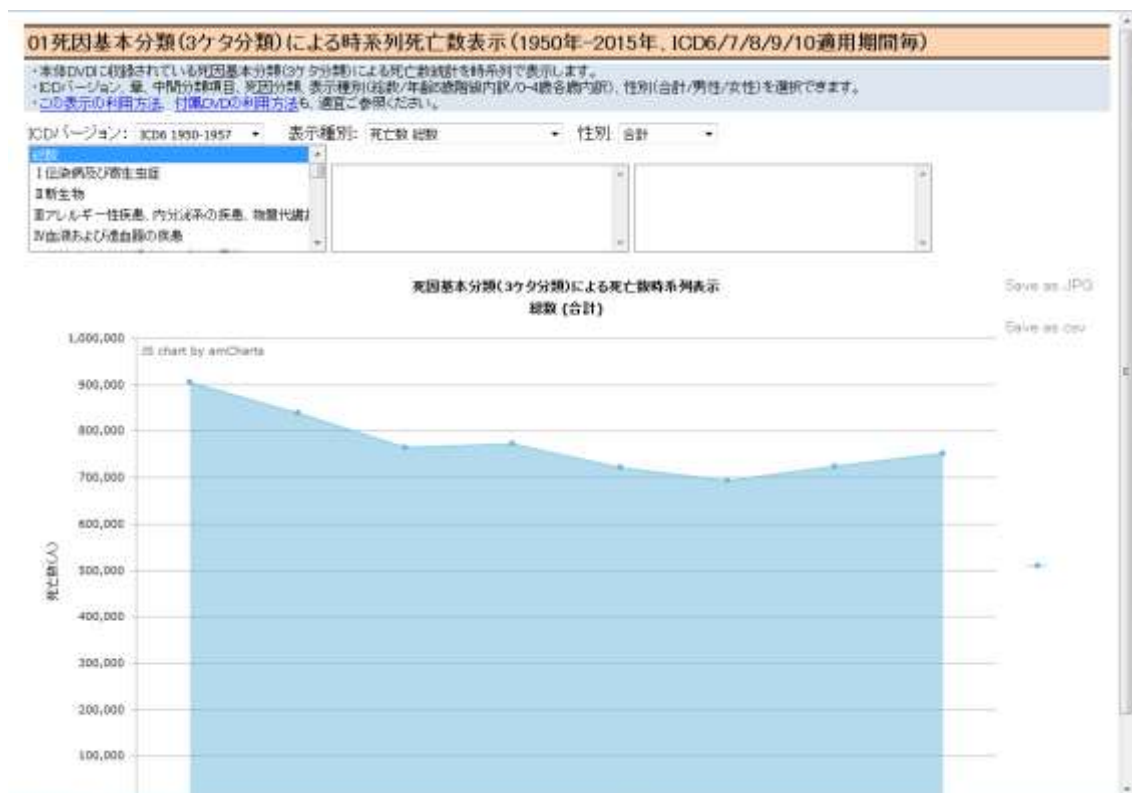
- ・平成27年人口動態調査「上巻 死亡 第5. 1-2表 死因年次推移分類別による性別死亡数及び率（人口10万対）」

## 3 留意事項

・付属DVDのデータは、本体DVDのデータを編集したものです。本体DVDの統計データに関する留意事項は、付属DVDにも該当しますのでご注意ください。

・付属DVDの「簡単分類と推計人口(総人口)により計算した死亡率統計」では、死亡率を計算する分母となる人口データとして、本来日本人口を使用すべきですが、総人口を使用しています。各年、都道府県別、5歳階級別の人口として日本人口が利用できないためです。そのため日本人口を分母とした本来の死亡率とは差異があり、そのままでの比較はできません。年齢階級別、都道府県別の時系列の傾向等を見ることを目的としております。

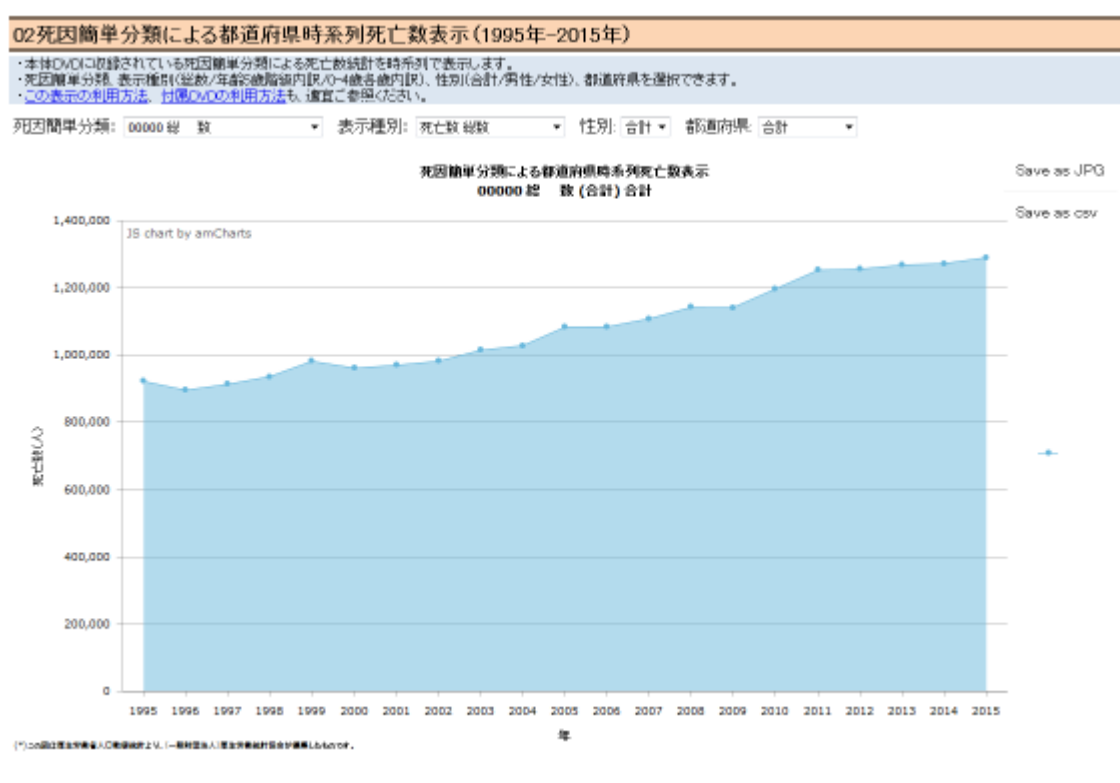
4. メニュー画面より、01 死因基本分類(3ケタ分類)による時系列死亡数表示(1950-2015、ICD バージョン適用期間毎)を選択すると、その表示の初期画面が表示されます。初期画面以降の利用方法は、各画面の利用方法の資料をご参照ください。



・ 終了するときには、インターネット閲覧ソフトウェア Firefox の「戻る操作」により、メニュー画面に戻ります。



5. メニュー画面より、02 死因簡単分類・推計人口による都道府県時系列死亡数表示（1995-2015）を選択すると、その表示の初期画面が表示されます。初期画面以降の利用方法は、各画面の利用方法の資料をご参照ください。



・ 終了するときには、インターネット閲覧ソフトウェア Firefox の「戻る操作」により、メニュー画面に戻ります。

6. メニュー画面より、03 死因簡単分類・推計人口による都道府県時系列死亡率表示（1995-2015）を選択すると、その表示の初期画面が表示されます。初期画面以降の利用方法は、各画面の利用方法の資料をご参照ください。



・ 終了するときには、インターネット閲覧ソフトウェア Firefox の「戻る操作」により、メニュー画面に戻ります。

7. メニュー画面より、参考 01 死因年次推移分類による時系列死亡数・死亡率表示 (1899-2015) を選択すると、その初期画面が表示されます。初期画面以降の利用方法は、各画面の利用方法の資料をご参照ください。



・ 終了するときには、インターネット閲覧ソフトウェア Firefox の「戻る操作」により、メニュー画面に戻ります。

8. インターネット閲覧ソフトウェアとして、**Firefox** 以外のものを使った場合などには、下記のメッセージが表示されます（以下は **Edge** の場合の例です）。動作環境等をご確認し、再度実行してください。

