

人口動態統計時系列データ DVD（2017 年改訂版） 年次追加データ 利用手順

人口動態統計時系列データ DVD2017 年版を購入された方向けに、年次追加データを掲載いたしました。

つきましては、データをダウンロードして頂き、以下の手順でご利用下さい。

1. ダウンロードデータの内容

ダウンロードして頂いた ZIP ファイル（append20〇〇.zip）には以下の通りデータが収録されております。

名前	種類
01summary	ファイル フォルダ
02condensed_list	ファイル フォルダ
03icd_list	ファイル フォルダ
04population	ファイル フォルダ
docs	ファイル フォルダ
append2018.bat	Windows バッチ ファイル
index.html	Firefox HTML Document

- ・ 01summary フォルダ 総覧データが入っております。
- ・ 02condensed_list フォルダ 死因簡単分類のデータが入っております。
- ・ 03icd_list フォルダ 死因基本分類のデータが入っております。
- ・ 04population フォルダ 推計人口のデータが入っております。
- ・ docs フォルダ 該当年次追加データの説明が入っております。
- ・ append〇〇.bat 後述します“利用手順 2 - (2) 目次・データ差し替えして利用”の際に使用するバッチファイルです。
 ↑最新の年版が入ります
- ・ index.html 上記バッチファイルを利用した際に使用する差し替え用の目次です。

2. 利用手順

(1) 各データを個別で利用する方法

年次追加データはそれぞれ以下のフォルダに格納してあります。


・01 人口動態総覧データ

“ 01summary フォルダ” に収録しております。



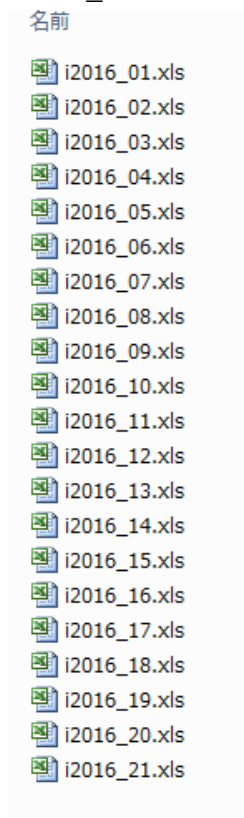
・02 死因簡単分類による死亡数統計

“02condensed_list フォルダ” に収録しております。



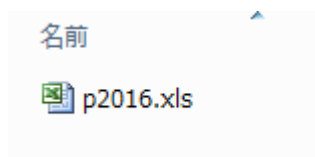
・03 死因基本分類による死亡数統計

“03icd_list フォルダ” に収録しております。



・04 推計人口

“04population フォルダ” に収録しております。

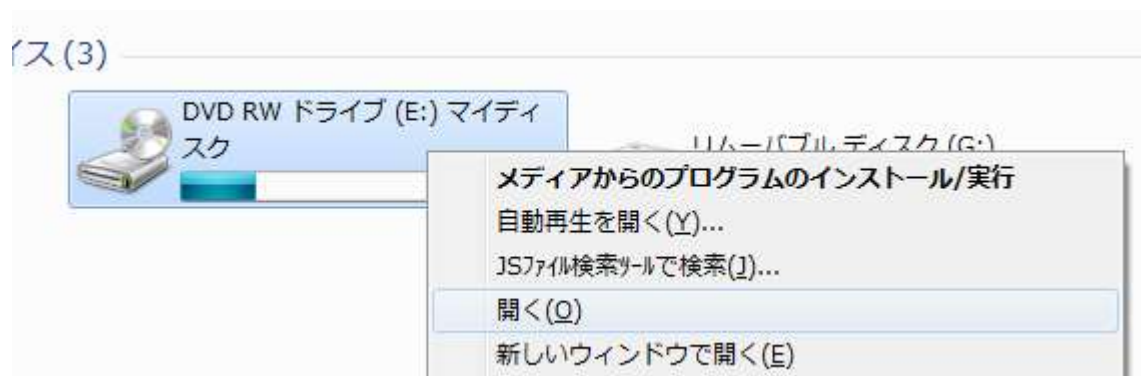


(2) 目次・データ差し替えして利用する方法

以下の概略手順で実行していただきますと、ファイルの追加、差し替え及び目次の更新が行われます。

①人口動態統計時系列データ DVD2017 年版を CD-ROM ドライブに挿入する。

②CD ドライブを右クリックし、“開く”を選択する。

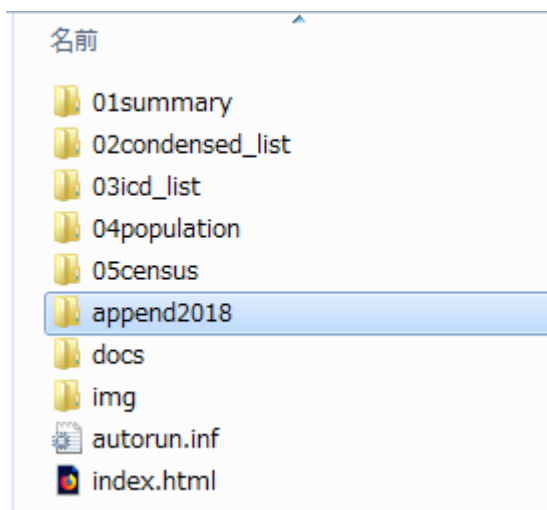


②時系列 DVD2017 年版の内容を利用者のパソコンに新規にフォルダを作成し、データをコピーする。

▲ 現在ディスクにあるファイル (9)



- ③ 協会ホームページの時系列 DVD2017 年版の商品ページより、圧縮ファイルをダウンロードする。
- ④ 圧縮ファイルを解凍したフォルダ（append20〇〇）を、上記②に新規作成したフォルダに格納する。

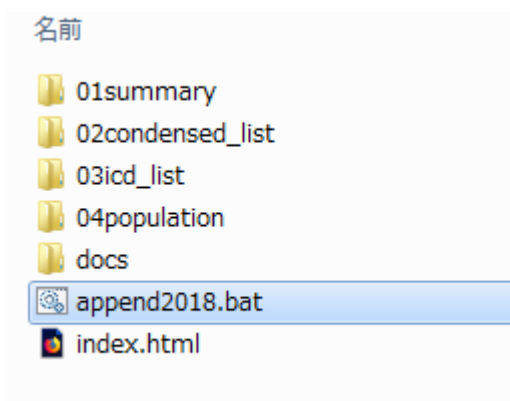


- ⑤解凍したフォルダ（フォルダ名 append20〇〇）の中に、バッチファイル（ファイル名 append20〇〇.bat）があるので実行する。

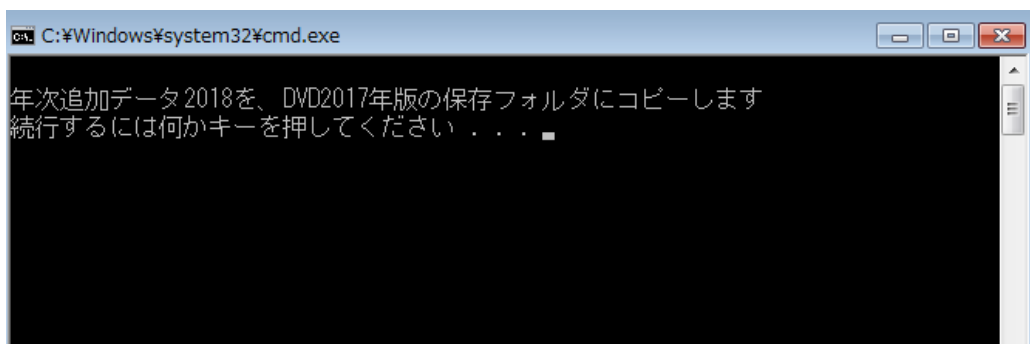
※ご注意

データを追加する際には、古い年版から追加してください（例：2018 年版追加後 2019 年版を追加し、その後 2020 年版を追加してください）。

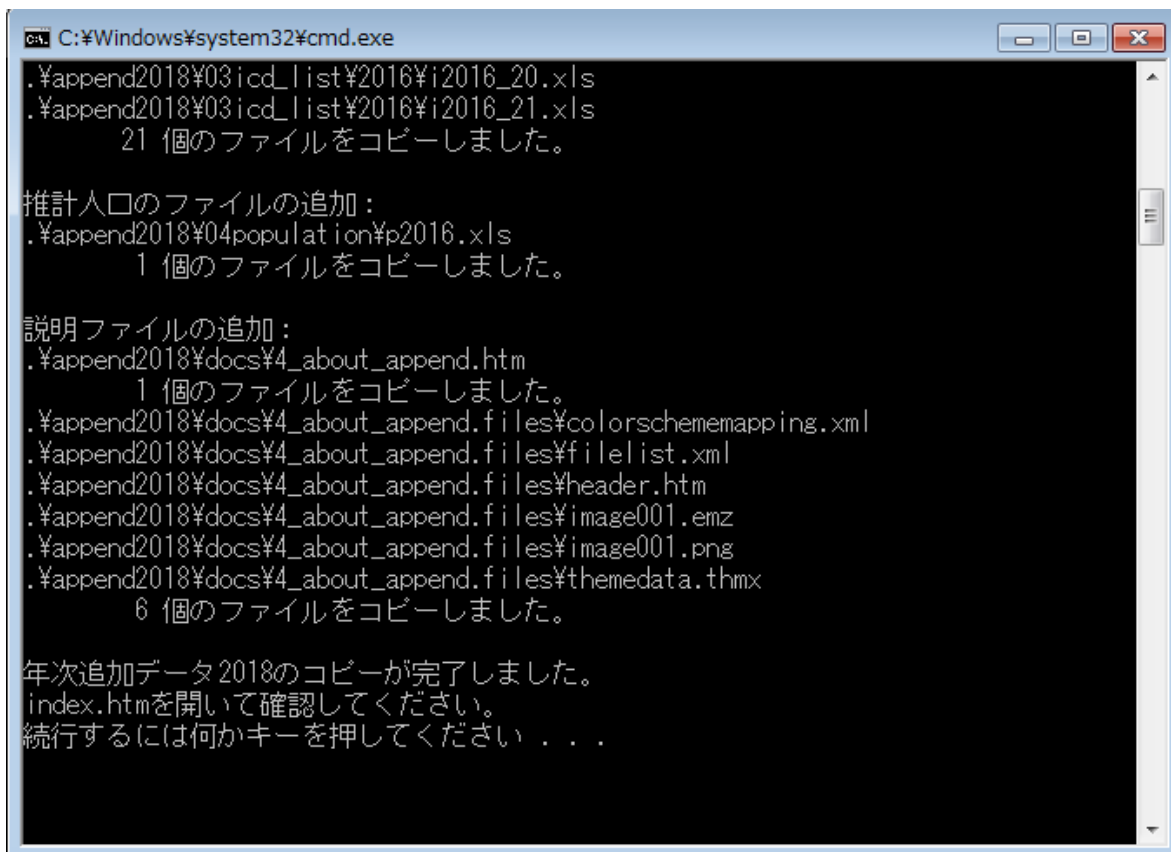
また、年次を飛ばしてのデータ追加は出来ませんのでご了承ください。



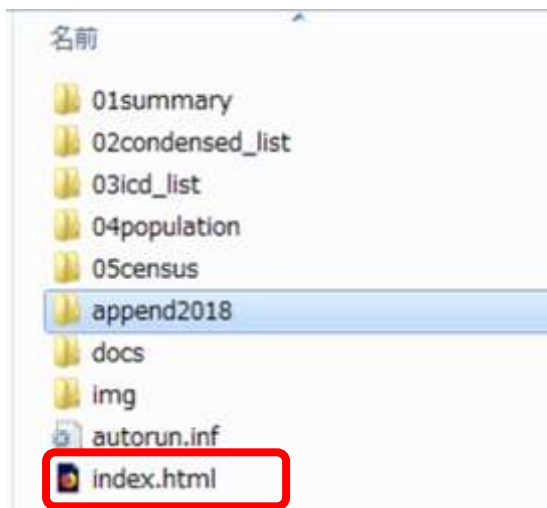
- ⑥ バッチファイル（ファイル名 `append2000.bat`）を実行すると下記の画像のような画面が出現しますので、何かキーを押し、実行して下さい。



- ⑦ 実行しますと、フォルダ構成に沿って追加・差し替えが行われます。
 “年次追加データのコピーが完了しました。”が出ますと完了です。
 もう一度何かキーを押すと、ウィンドウが閉じます。



- ⑧ 差し替えられたインデックスファイルより、年次追加データが追加されていることを確認してください（DVD からフォルダにコピーした直下の index が書き変わります）。



・01 人口動態総覧データ

各総覧エクセルファイルに最新年度が追加されます。

	A	B	C	D	E	F	G
1	出生数						
2							
3							
4			総数	総数	総数	総数	
5			総計	北海道	青森県	岩手県	宮
123	平成 25年	2013	1029816	38190	9126	9231	
124	平成 26年	2014	1003539	37058	8853	8803	
125	平成 27年	2015	1005677	36695	8621	8814	
126	平成 28年	2016	976978	35125	8626	8341	
127							
128	1) 1899年(明治32年)～1942年(昭和17年)東京府、1943年(昭和18年)						

・02 死因簡単分類による死亡数統計

目次に最新年度が追加され、クリックするとデータが表示されます。

1947-2016 昭和22年-平成28年 死亡数、死因・年齢（5歳階級）・都道府県別
Deaths by causes, sex and 5-year age groups, Japan and each prefect

[1947 昭和22年](#) [1948 昭和23年](#) [1949 昭和24年](#)
[1950 昭和25年](#) [1951 昭和26年](#) [1952 昭和27年](#) [1953 昭和28年](#) [1954 昭和29年](#)
[1955 昭和30年](#) [1956 昭和31年](#) [1957 昭和32年](#) [1958 昭和33年](#) [1959 昭和34年](#)
[1960 昭和35年](#) [1961 昭和36年](#) [1962 昭和37年](#) [1963 昭和38年](#) [1964 昭和39年](#)
[1965 昭和40年](#) [1966 昭和41年](#) [1967 昭和42年](#) [1968 昭和43年](#) [1969 昭和44年](#)
[1970 昭和45年](#) [1971 昭和46年](#) [1972 昭和47年](#) [1973 昭和48年](#) [1974 昭和49年](#)
[1975 昭和50年](#) [1976 昭和51年](#) [1977 昭和52年](#) [1978 昭和53年](#) [1979 昭和54年](#)
[1980 昭和55年](#) [1981 昭和56年](#) [1982 昭和57年](#) [1983 昭和58年](#) [1984 昭和59年](#)
[1985 昭和60年](#) [1986 昭和61年](#) [1987 昭和62年](#) [1988 昭和63年](#) [1989 平成元年](#)
[1990 平成 2年](#) [1991 平成 3年](#) [1992 平成 4年](#) [1993 平成 5年](#) [1994 平成 6年](#)
[1995 平成 7年](#) [1996 平成 8年](#) [1997 平成 9年](#) [1998 平成10年](#) [1999 平成11年](#)
[2000 平成12年](#) [2001 平成13年](#) [2002 平成14年](#) [2003 平成15年](#) [2004 平成16年](#)
[2005 平成17年](#) [2006 平成18年](#) [2007 平成19年](#) [2008 平成20年](#) [2009 平成21年](#)
[2010 平成22年](#) [2011 平成23年](#) [2012 平成24年](#) [2013 平成25年](#) [2014 平成26年](#)
[2015 平成27年](#) [2016 平成28年](#)

・03 死因基本分類による死亡数統計

目次に最新年度が追加され、クリックするとデータが表示されます。

ICD10目次

1995-2016 ICD10第1章 感染症及び寄生虫症Certain infectious and parasitic dis

[1995年 平成 7年](#) [1996年 平成 8年](#) [1997年 平成 9年](#) [1998年 平成10年](#) [1999年 平成11年](#)
[2000年 平成12年](#) [2001年 平成13年](#) [2002年 平成14年](#) [2003年 平成15年](#) [2004年 平成16年](#)
[2005年 平成17年](#) [2006年 平成18年](#) [2007年 平成19年](#) [2008年 平成20年](#) [2009年 平成21年](#)
[2010年 平成22年](#) [2011年 平成23年](#) [2012年 平成24年](#) [2013年 平成25年](#) [2014年 平成26年](#)
[2015年 平成27年](#) [2016年 平成28年](#)

1995-2016 ICD10第2章 新生物Neoplasms

[1995年 平成 7年](#) [1996年 平成 8年](#) [1997年 平成 9年](#) [1998年 平成10年](#) [1999年 平成11年](#)
[2000年 平成12年](#) [2001年 平成13年](#) [2002年 平成14年](#) [2003年 平成15年](#) [2004年 平成16年](#)
[2005年 平成17年](#) [2006年 平成18年](#) [2007年 平成19年](#) [2008年 平成20年](#) [2009年 平成21年](#)

・04 推計人口

目次に最新年度が追加され、クリックするとデータが表示されます。

**1996-2016 平成 8年-平成28年 都道府県・年齢（5歳階級）・男女別人口－総人口
Population by sex and 5-year age groups, Japan and each prefecture**

[1996 平成 8年](#) [1997 平成 9年](#) [1998 平成10年](#) [1999 平成11年](#)
[2000 平成12年](#) [2001 平成13年](#) [2002 平成14年](#) [2003 平成15年](#) [2004 平成16年](#)
[2005 平成17年](#) [2006 平成18年](#) [2007 平成19年](#) [2008 平成20年](#) [2009 平成21年](#)
[2010 平成22年](#) [2011 平成23年](#) [2012 平成24年](#) [2013 平成25年](#) [2014 平成26年](#)
[2015 平成27年](#) [2016 平成28年](#)