

人口動態統計時系列データ DVD（2017年改訂版） 付属 DVD

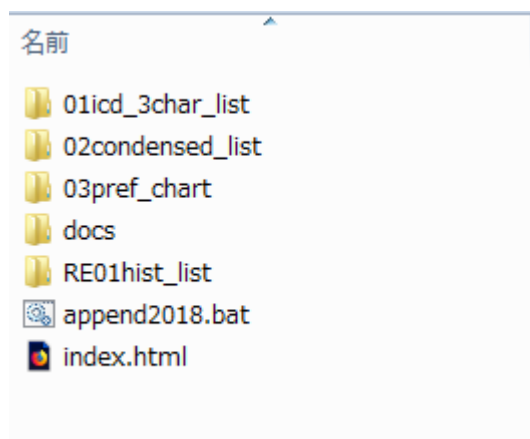
年次追加データ 利用手順

人口動態統計時系列データ DVD2017年版を購入された方向けに、付属 DVD の年次追加データを掲載いたしました。

つきましては、データをダウンロードして頂き、以下の手順でご利用下さい。

1. ダウンロードデータの内容

ダウンロードして頂いた ZIP ファイル（appendfuzoku20〇〇.zip）には以下の通りデータが収録されております。



- 01~03 データフォルダ
- docs フォルダ
- append20〇〇.bat
- index.html

差し替え用でのデータが入っております。
該当年次追加データの説明が入っております。
後述します“利用手順“データ差し替えして利用”
の際に使用するバッチファイルです。
上記バッチファイルを利用した際に使用する差し
替え用の目次です。

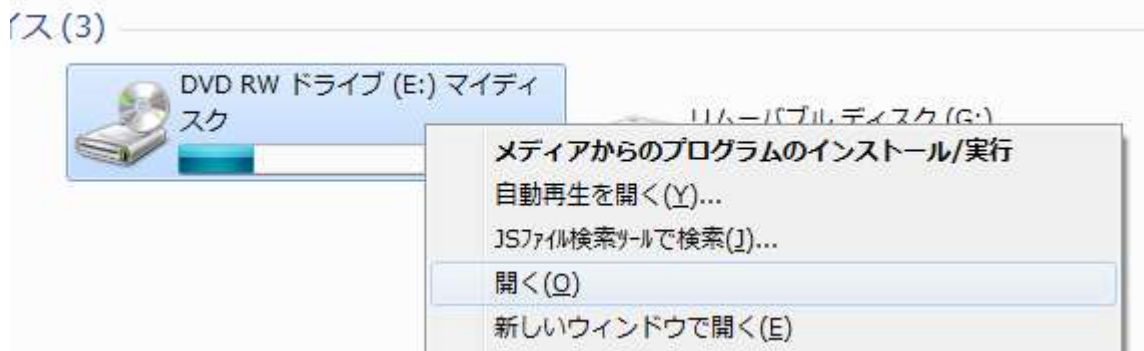
2. 利用手順

目次・データ差し替えして利用して下さい。

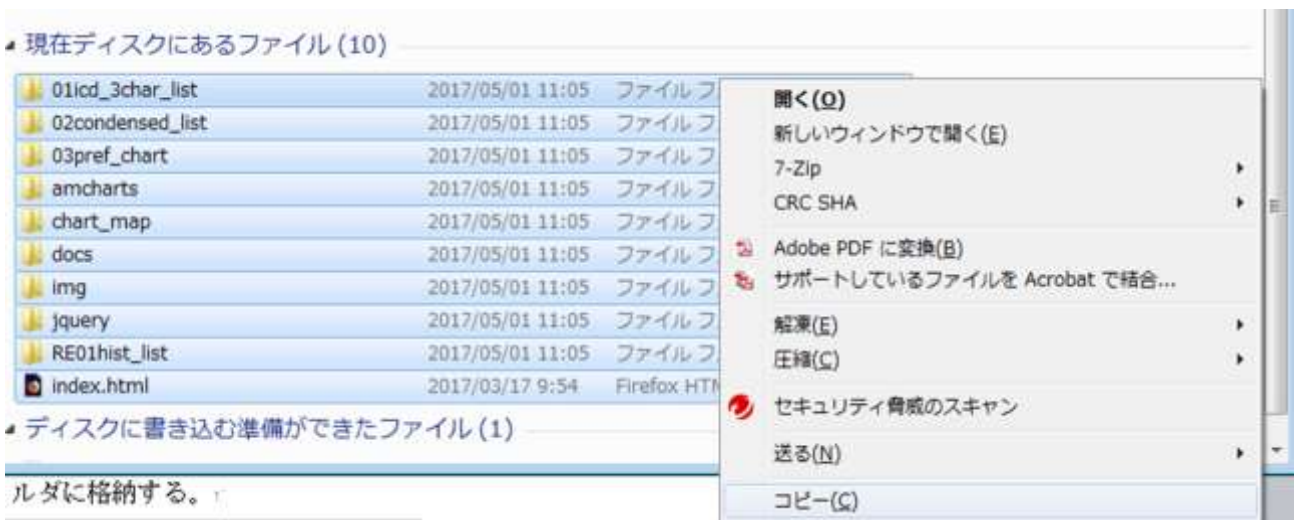
以下の概略手順で実行していただきますと、ファイルの追加、差し替え及び目次の更新が行われます。

①人口動態統計時系列データ DVD2017 年版付属 DVD を CD-ROM ドライブに挿入する。

②CD ドライブを右クリックし、“開く”を選択する。



③時系列 DVD2017 年版の内容を利用者のパソコンに新規にフォルダを作成し、データをコピーする。



④ 協会ホームページの時系列 DVD2017 年版の商品ページより、圧縮ファイルをダウンロードする（付属 DVD の追加データのもの）

- ⑤ 圧縮ファイルを解凍したフォルダ内のデータを（appendfuzoku20〇〇）を、上記③で新規作成したデータコピーフォルダに“append20〇〇”と当該年度名をつけフォルダを作成し格納する。

名前	更新日時
01icd_3char_list	2018/06/06 9:37
02condensed_list	2018/06/06 9:37
03pref_chart	2018/06/06 9:37
amcharts	2018/06/06 9:37
append2018	2018/06/06 12:08
chart_map	2018/06/06 9:37
docs	2018/06/06 9:37
img	2018/06/06 9:37
jquery	2018/06/06 9:37
RE01hist_list	2018/06/06 9:37
appendfuzoku2018.zip	2018/06/06 11:55
index.html	2018/05/18 13:55

- ⑥解凍したフォルダ（フォルダ名 append20〇〇）の中に、バッチファイル（ファイル名 append20〇〇.bat）があるので実行する。

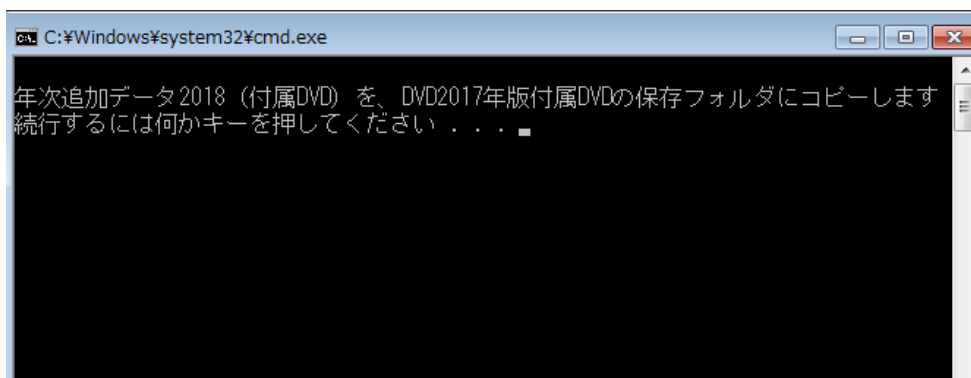
※ご注意

データを追加する際には、古い年版から追加してください（例：2018年版追加後2019年版を追加）。

また、年次を飛ばしてのデータ追加は出来ませんのでご了承ください。

名前
01summary
02condensed_list
03icd_list
04population
docs
append2018.bat
index.html

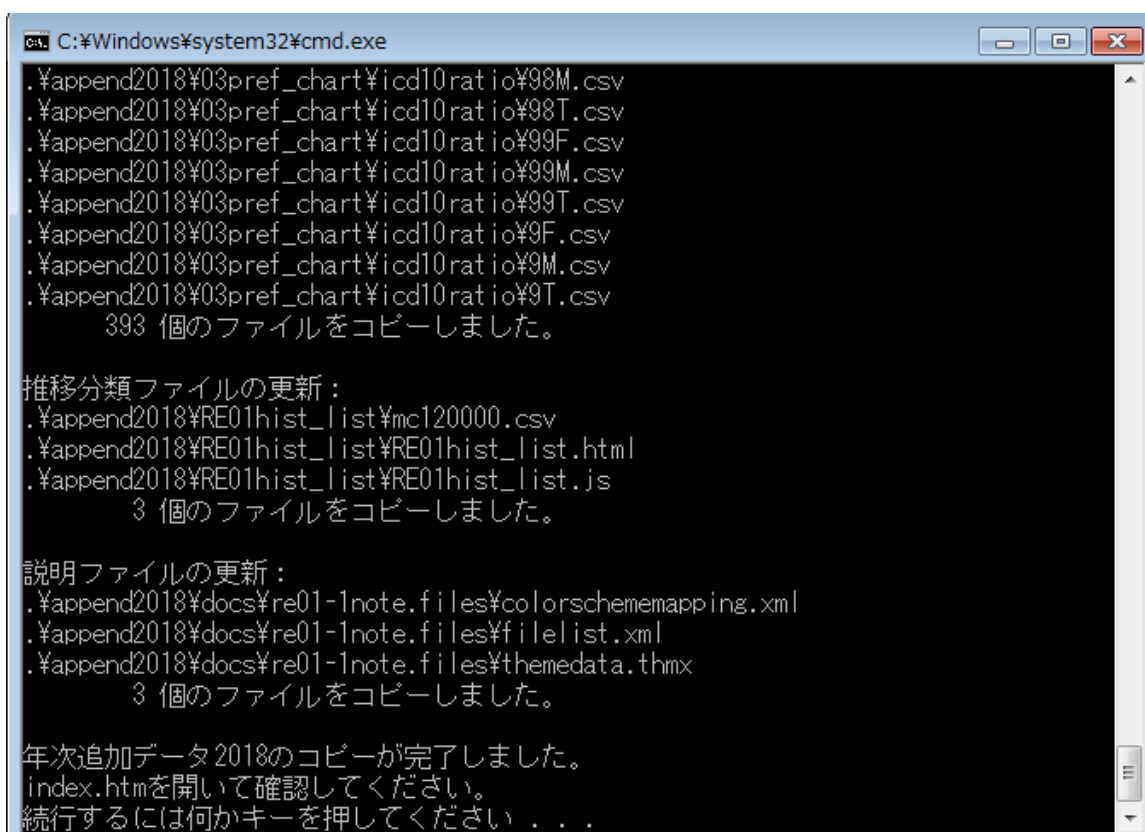
⑦バッチファイル（ファイル名 `append2000.bat`）を実行すると下記の画像のような画面が出現しますので、何かキーを押し、実行して下さい。



⑧実行しますと、フォルダ構成に沿って追加・差し替えが行われます。

“年次追加データのコピーが完了しました。”が出ますと完了です。

もう一度何かキーを押すと、ウィンドウが閉じます。



⑨ 差し替えられたインデックスファイルより、年次追加データが追加されていることを確認して下さい。

(1) インデックス

TOP ページのそれぞれの項目の最新が更新年度になります。

人口動態時系列データ2017年改訂版 付属DVD
ANNEX to Time Series Vital Statistics, Japan - Digital Edition 2017

このDVDは、人口動態時系列データ2017年改訂版（本体DVD）の内容を時系列グラフ表示するためのデータと表示スクリプトを収録しています。

- ・下記01、02は、死因基本分類（3ケタ分類）による死亡数統計、死因簡単分類による都道府県死亡数統計を時系列グラフ表示します。
- ・下記03は、死因簡単分類による都道府県死亡数統計と推計人口を使った、時系列死亡率グラフを表示します。
- ・下記の参考01は、公開されている死因年次推移分類による死亡数・死亡率統計を、両様なグラフで表示します。
- ・いずれも、インターネット閲覧ソフトウェアFirefoxより開く必要があります。

[01死因基本分類（3ケタ分類）による時系列死亡数表示（1950-2016、ICDバージョン適用期間毎）](#)

[02死因簡単分類による都道府県時系列死亡数表示（1995-2016）](#)

[03死因簡単分類・推計人口による都道府県時系列死亡率表示（1995-2016）](#)

[参考01 死因年次推移分類による時系列死亡数・死亡率表示（1899-2016）](#)

このDVDは、厚生労働省人口動態統計等のデータを、（一）統計法人）厚生労働統計協会が編集し、作成したものです。
 本DVDのダウンロード利用規約が適用されますので、適宜ご参照ください。付属DVDの「必須項目」重要事項、ご利用方法（構成）、も合わせてご参照ください。

(2) それぞれのデータのグラフ表示

各グラフページのそれぞれの項目の最新の値が更新年度になります。

